



ФЕДЕРАЛЬНАЯ СЛУЖБА  
ГОСУДАРСТВЕННОЙ СТАТИСТИКИ

# Естественное движение населения Белгородской области



за январь-октябрь 2022 года



ФЕДЕРАЛЬНАЯ СЛУЖБА  
ГОСУДАРСТВЕННОЙ СТАТИСТИКИ

# Естественное движение населения

Белгородской области  
за январь-октябрь 2022 года

- 01 ЕСТЕСТВЕННОЕ ДВИЖЕНИЕ НАСЕЛЕНИЯ
- 02 ЧИСЛО ЗАРЕГИСТРИРОВАННЫХ РОДИВШИХСЯ
- 03 КОЭФФИЦИЕНТ РОЖДАЕМОСТИ
- 04 ДОЛЯ РОДИВШИХСЯ У МАТЕРИ ПО ОЧЕРЕДНОСТИ РОЖДЕНИЯ
- 05 ЧИСЛО ЗАРЕГИСТРИРОВАННЫХ УМЕРШИХ
- 06 КОЭФФИЦИЕНТ СМЕРТНОСТИ
- 07 ПОКАЗАТЕЛИ МЛАДЕНЧЕСКОЙ СМЕРТНОСТИ
- 08 ЧИСЛО ЗАРЕГИСТРИРОВАННЫХ БРАКОВ
- 09 КОЭФФИЦИЕНТ БРАЧНОСТИ
- 10 ЧИСЛО ЗАРЕГИСТРИРОВАННЫХ РАЗВОДОВ
- 11 КОЭФФИЦИЕНТ РАЗВОДИМОСТИ





# ЕСТЕСТВЕННОЕ ДВИЖЕНИЕ НАСЕЛЕНИЯ

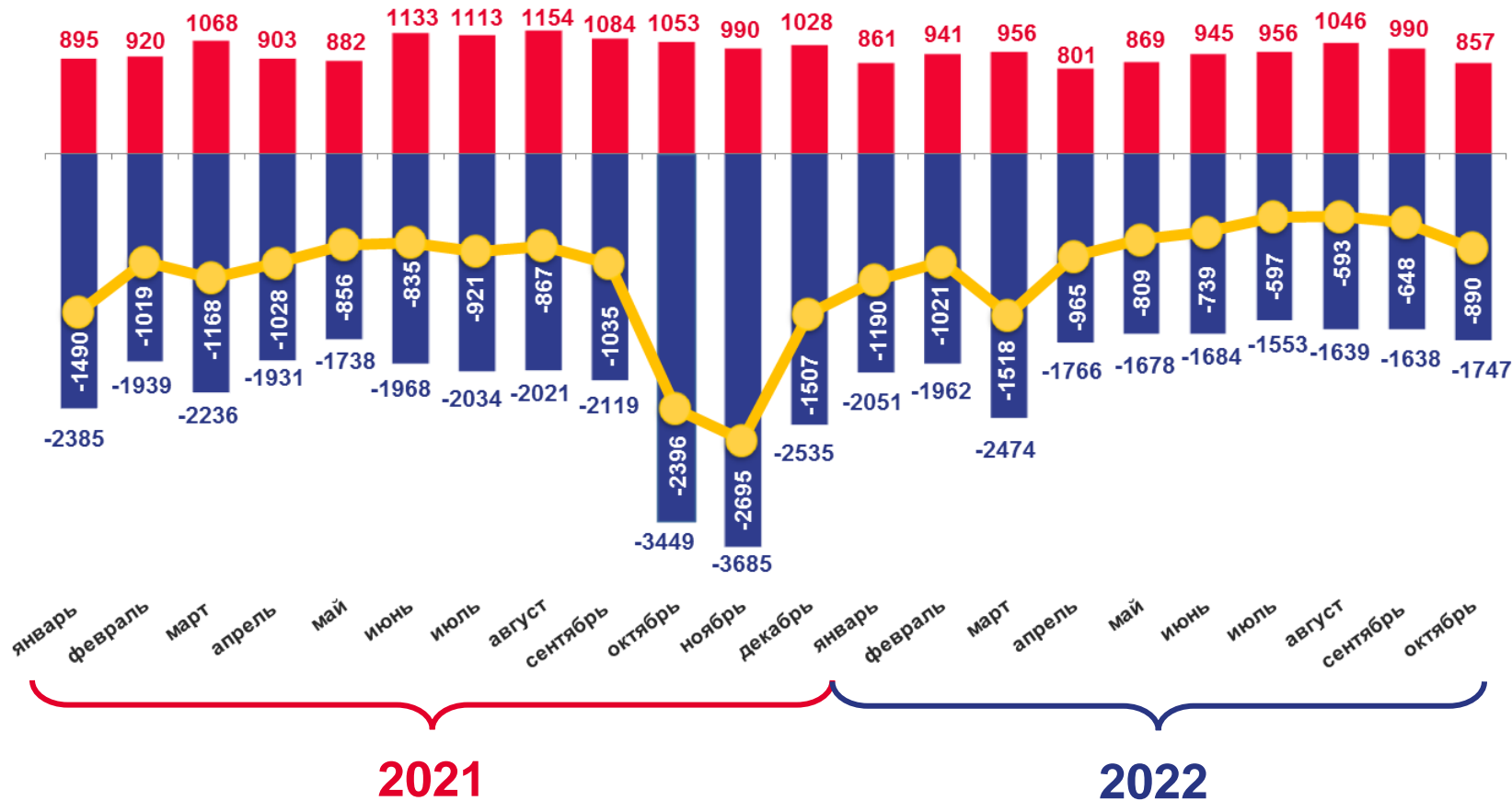
Показатели естественного движения населения

**-8 970** человек

Естественный прирост, убыль (-) населения

**-7,1%** в расчете на 1000 человек населения

Коэффициент естественного прироста, убыли (-) населения



■ Число родившихся

■ Число умерших



Естественный прирост, убыль (-)





# ЧИСЛО ЗАРЕГИСТРИРОВАННЫХ РОДИВШИХСЯ

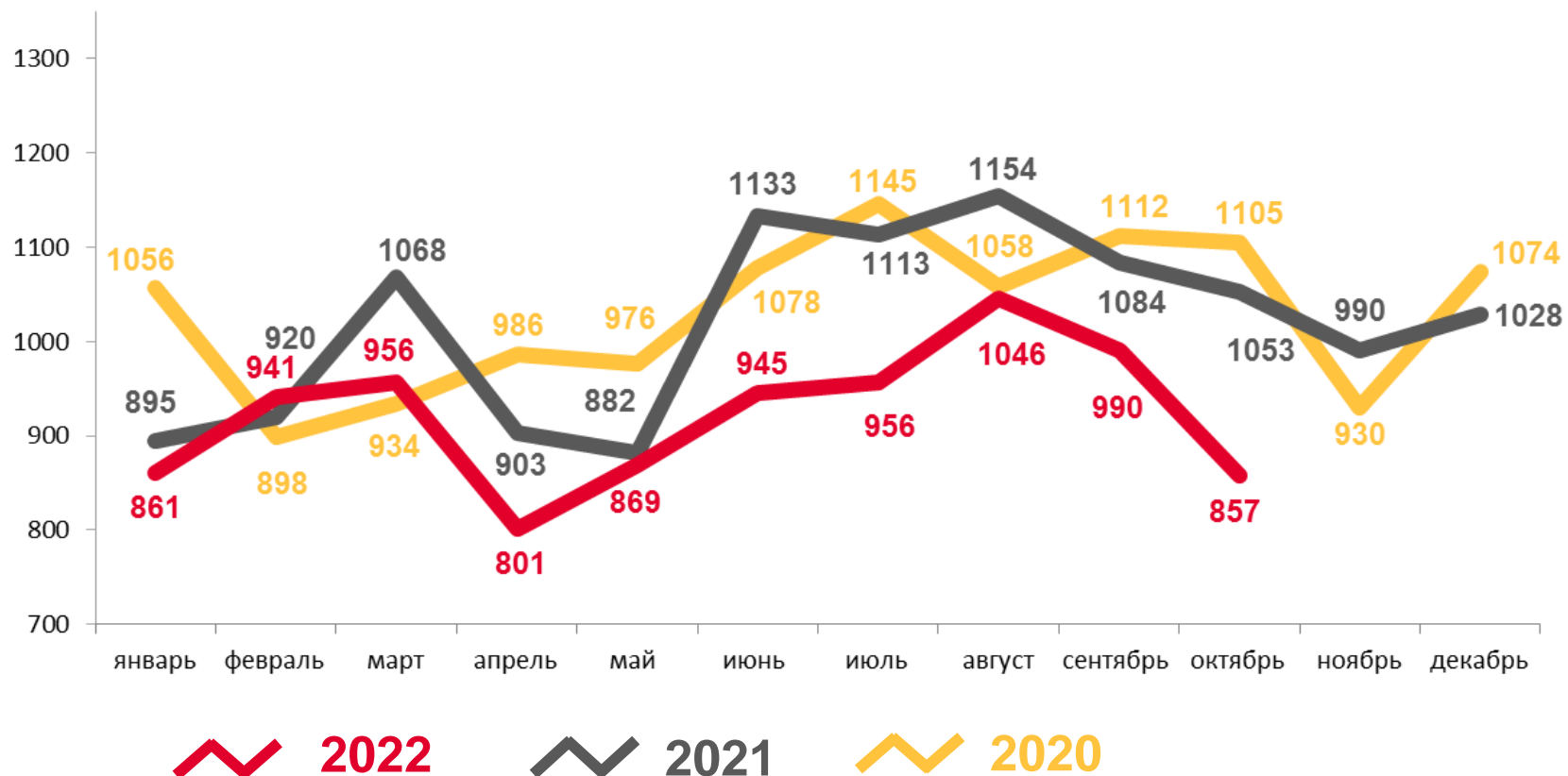
## Рождаемость

**9 222** человека

Число зарегистрированных родившихся

**7,2 %** в расчете на 1000 человек населения

Коэффициент рождаемости





# КОЭФФИЦИЕНТ РОЖДАЕМОСТИ

НА 1000 ЧЕЛОВЕК НАСЕЛЕНИЯ, ‰



**10** муниципальных образований  
значение показателя **больше**, чем по области

**12** муниципальных образований  
значение показателя **меньше**, чем по области



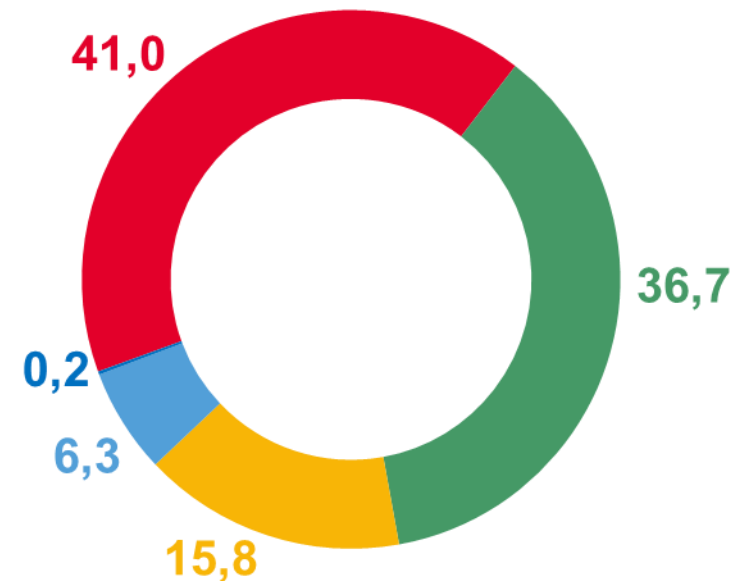
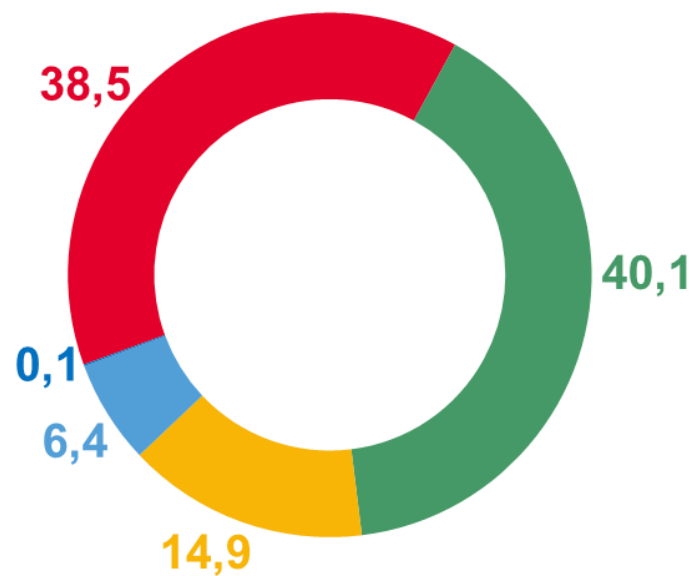
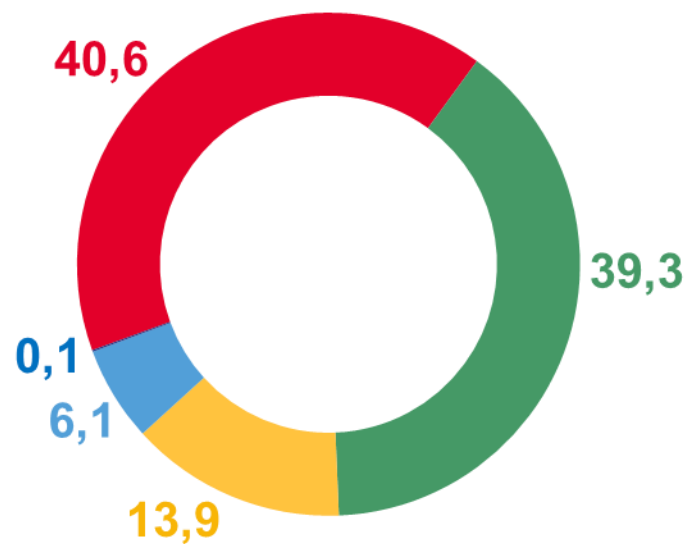


# ДОЛЯ РОДИВШИХСЯ У МАТЕРИ ПО ОЧЕРЕДНОСТИ РОЖДЕНИЯ, %

2020

2021

2022



- Первые
- Вторые
- Третьи
- Четвертые и более
- Неизвестно





# ЧИСЛО ЗАРЕГИСТРИРОВАННЫХ УМЕРШИХ

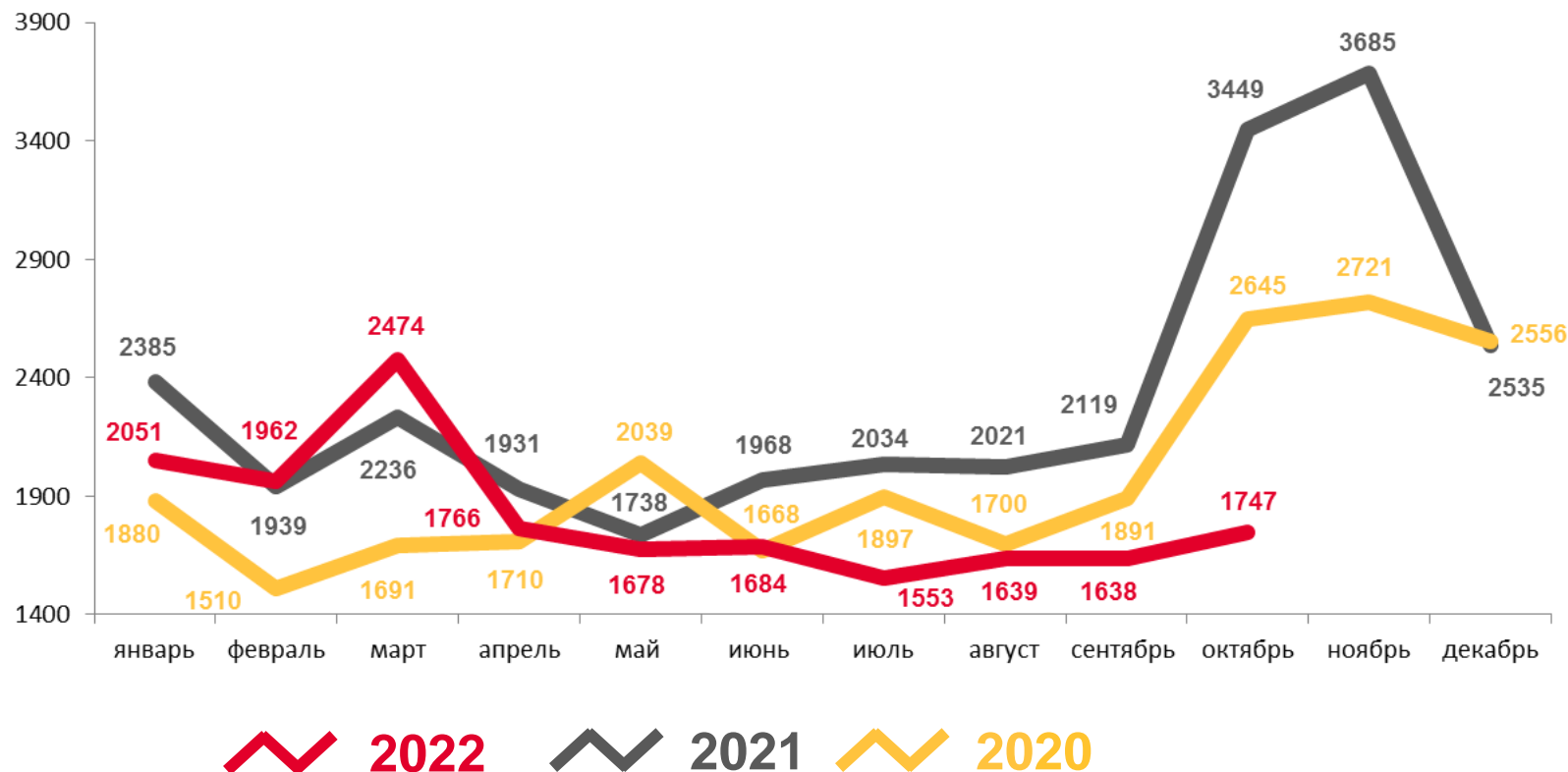
## Смертность

**18 192** человека

Число зарегистрированных умерших

**14,3 ‰** в расчете на 1000 человек населения

Коэффициент смертности





1000 чел.

# КОЭФФИЦИЕНТ СМЕРТНОСТИ

НА 1000 ЧЕЛОВЕК НАСЕЛЕНИЯ, ‰



**16** муниципальных образований

значение показателя **больше**, чем по области

**6** муниципальных образований

значение показателя **меньше**, чем по области

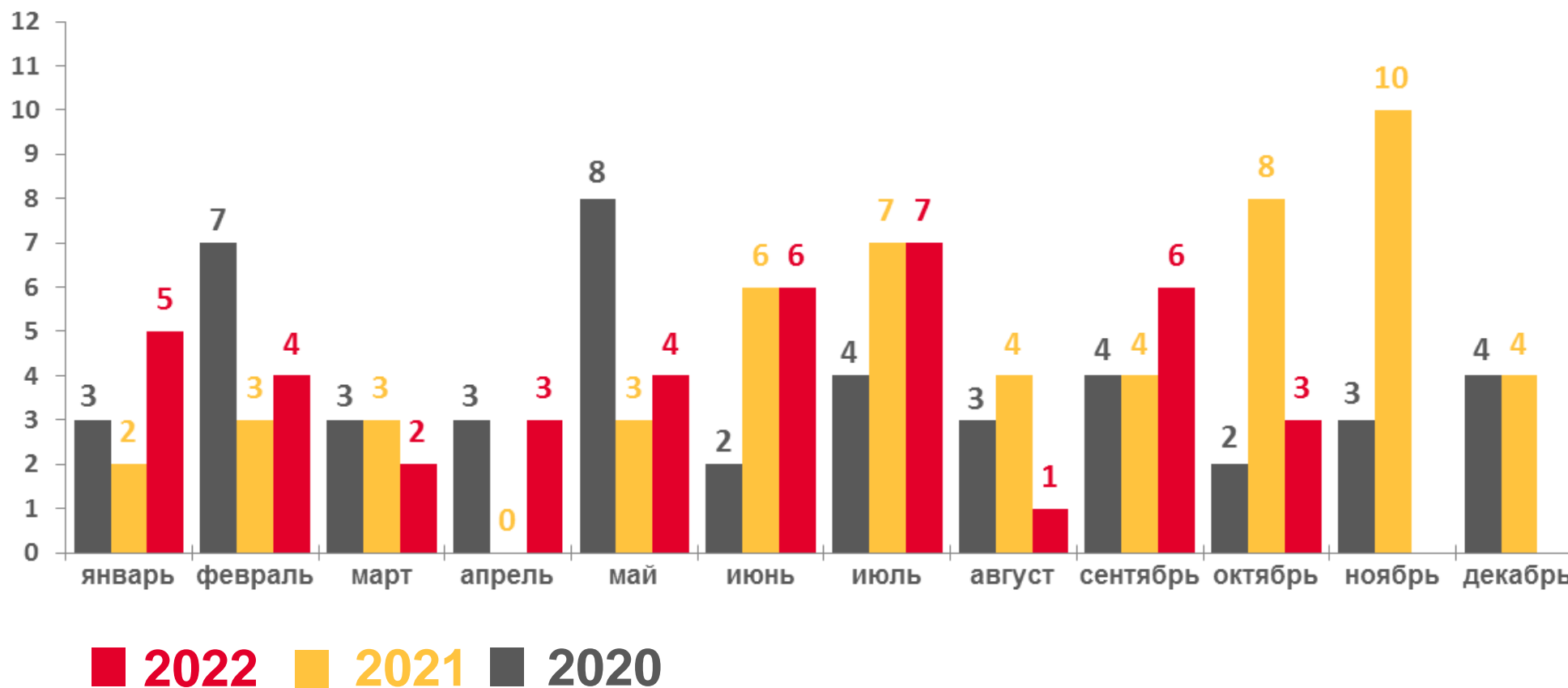






# ПОКАЗАТЕЛИ МЛАДЕНЧЕСКОЙ СМЕРТНОСТИ

ЧИСЛО УМЕРШИХ В ВОЗРАСТЕ ДО 1 ГОДА, ЧЕЛОВЕК





# ЧИСЛО ЗАРЕГИСТРИРОВАННЫХ БРАКОВ

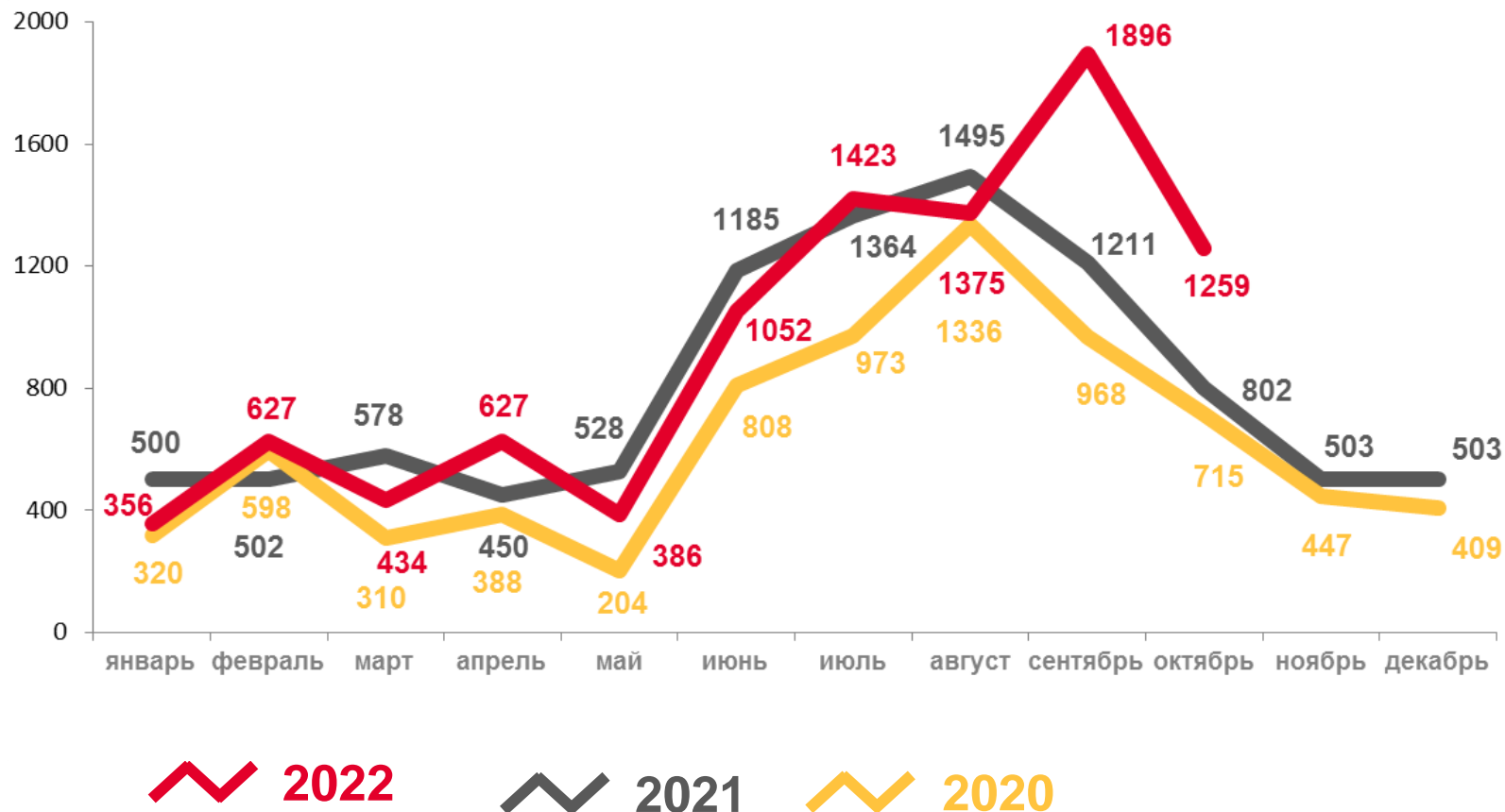
## Брачность


**9 435** единиц

Число зарегистрированных браков

**7,4%** в расчете на 1000 человек населения

Коэффициент брачности





# КОЭФФИЦИЕНТ БРАЧНОСТИ

НА 1000 ЧЕЛОВЕК НАСЕЛЕНИЯ, ‰



**8** муниципальных образований

значение показателя **больше**, чем по области

**12** муниципальных образований

значение показателя **меньше**, чем по области





# ЧИСЛО ЗАРЕГИСТРИРОВАННЫХ РАЗВОДОВ

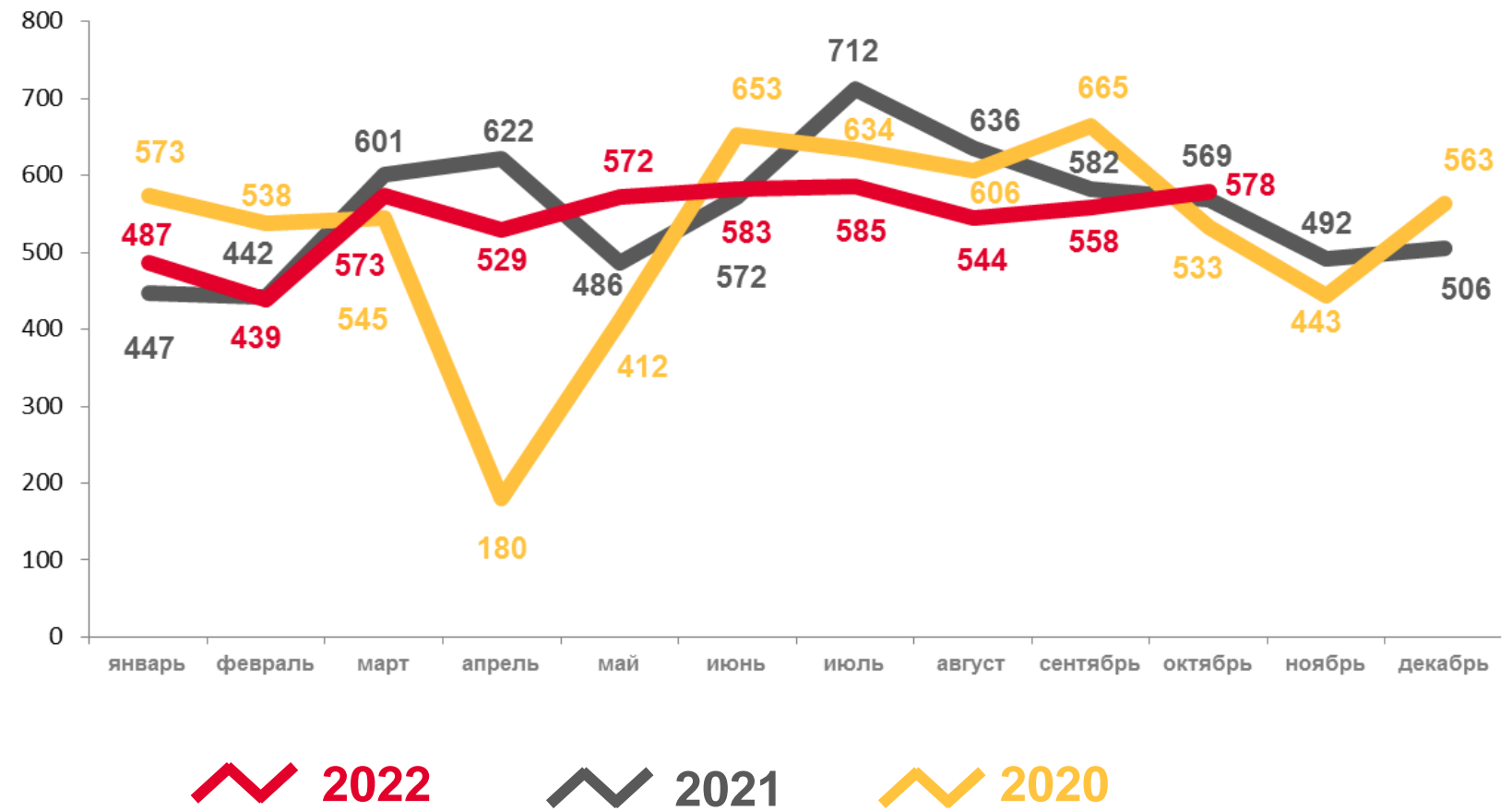
## Разводимость


**5 448** единиц

Число зарегистрированных разводов

**4,3%** в расчете на 1000 человек населения

Коэффициент разводимости





# КОЭФФИЦИЕНТ РАЗВОДИМОСТИ

НА 1000 ЧЕЛОВЕК НАСЕЛЕНИЯ, ‰



**7** муниципальных образований  
 значение показателя **больше**, чем по области

**14** муниципальных образований  
 значение показателя **меньше**, чем по области

